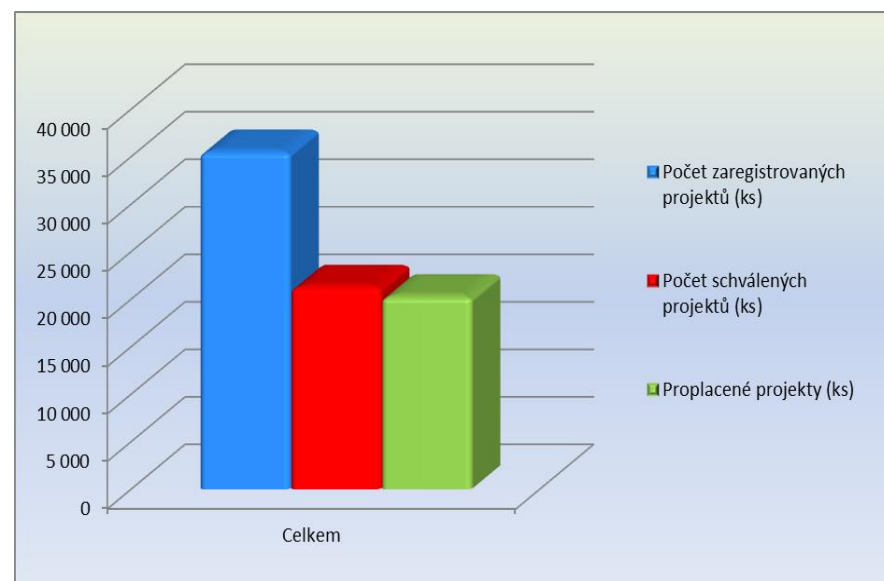
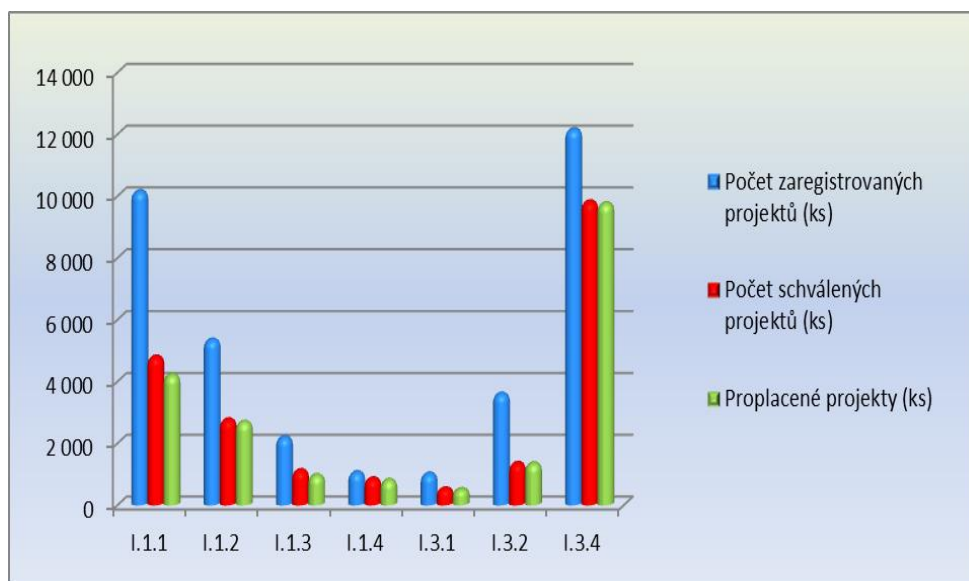


INFORMACE O AKTUÁLNÍM STAVU IMPLEMENTACE OSY I PROGRAMU ROZVOJE VENKOVA ČR NA OBDOBÍ 2007 – 2013

V rámci osy I. (vyjma opatření I.3.3 a I.2.1) bylo zaregistrováno více než 35 500 projektů s celkovými požadavky na dotaci přesahujícími 43 mld. Kč. Schválená dotace byla bezmála 23 mld. Kč a fyzicky proplaceno cca 22,4 mld. Kč. Celkový rozpočet na Osu I. (2007 – 2013) činil cca 24,5 mld. Kč.

Přehled počtu zaregistrovaných, schválených a proplacených projektů v ose I. PRV na období 2007 – 2013, stav k 16. 9. 2015:

Osa I.	I.1.1	I.1.2	I.1.3	I.1.4	I.3.1	I.3.2	I.3.4	Celkem (ks)
Počet zaregistrovaných projektů (ks)	10 153	5 353	2 199	1 064	1 020	3 606	12 157	35 552
Počet schválených projektů (ks)	4 807	2 776	1 134	866	538	1 364	9 826	21 311
Proplacené projekty (ks)	4 213	2 695	971	815	510	1 351	9 766	20 321



I.1.1 Modernizace zemědělských podniků

- podopatření a záměry

- I.1.1.1 Modernizace zemědělských podniků

- a) stavby a technologie pro živočišnou výrobu

- b) stavby a technologie pro rostlinnou výrobu

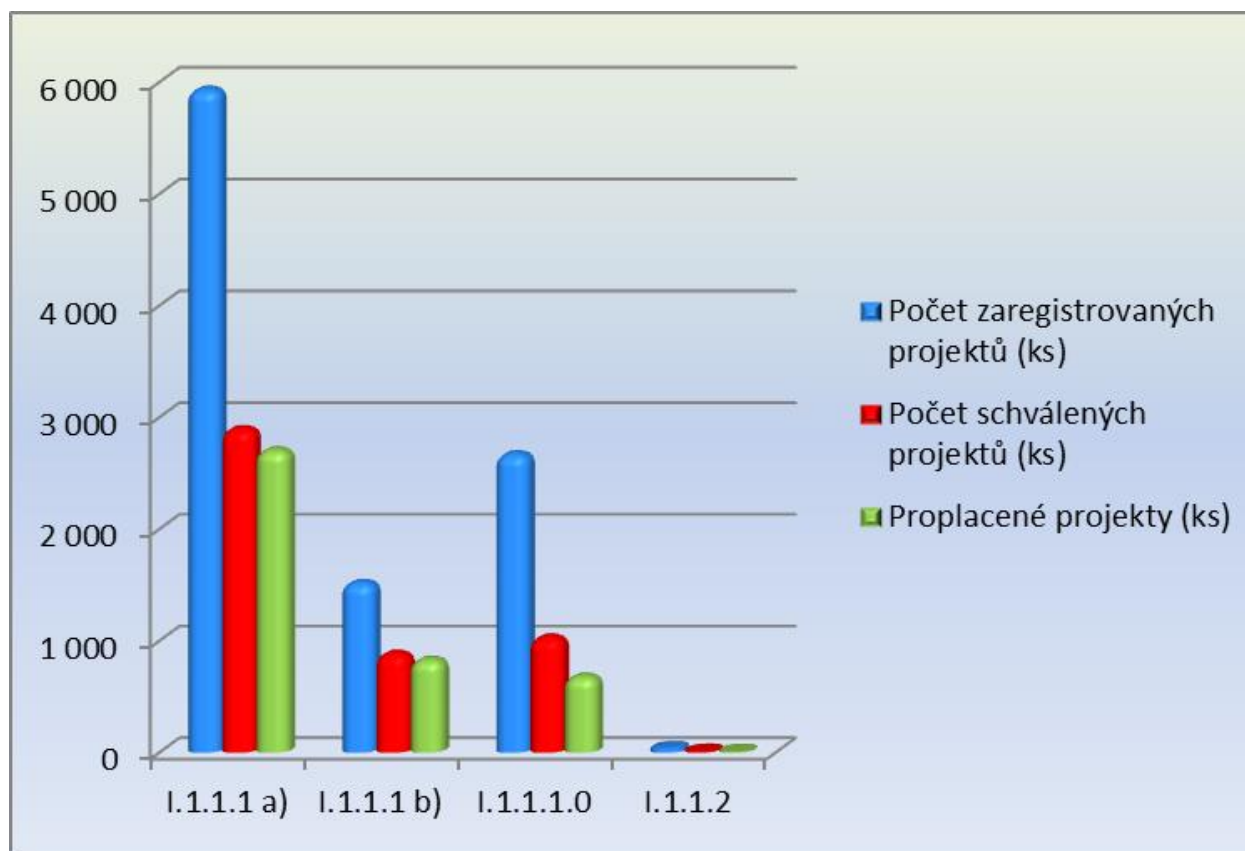
- I.1.1.2 Spolupráce při vývoji nových produktů, postupů a technologií (resp. inovací) v zemědělství

- I.1.1.3 Založení porostů rychle rostoucích dřevin – *podopatření zatím nebylo implementováno*

- dosud proběhlo **9 kol** příjmu žádostí (1., 3., 6., 9., 13., 15., 18., 20. a 22.)
- stav opatření k 16. 9. 2015

	I.1.1.1 a)	I.1.1.1 b)	I.1.1.1.0	I.1.1.2	Celkem
Počet zaregistrovaných projektů (ks)	5 929	1 513	2 664	47	10 153
Částka za zaregistrované projekty (Kč)	14 452 795 617	3 406 428 878	1 880 804 899	477 175 668	20 217 205 062
Počet schválených projektů (ks)	2 890	879	1 025	13	4 807
Částka za schválené projekty (Kč)	6 919 312 345	1 988 685 675	803 268 099	102 246 809	9 813 512 928
Podané žádosti o proplacení (ks)	2 889	877	1 025	13	4 804
Částka za podané žádosti o proplacení (Kč)	6 836 518 053	1 942 498 981	761 943 757	91 634 986	9 632 595 777
Proplacené projekty (ks)	2 701	826	675	11	4 213
Proplaceno (Kč)	6 494 539 287	1 862 438 070	472 854 494	75 252 316	8 905 084 167
Zbývá proplatit (ks)	188	51	350	2	591
Zbývá proplatit (Kč)	341 978 766	80 060 911	289 089 263	16 382 670	727 511 610

- stav opatření I.1.1 Modernizace zemědělských podniků k 16. 9. 2015 – grafické znázornění



I.1.2 Investice do lesů

- podopatření a záměry

I.1.2.1 Lesnická technika

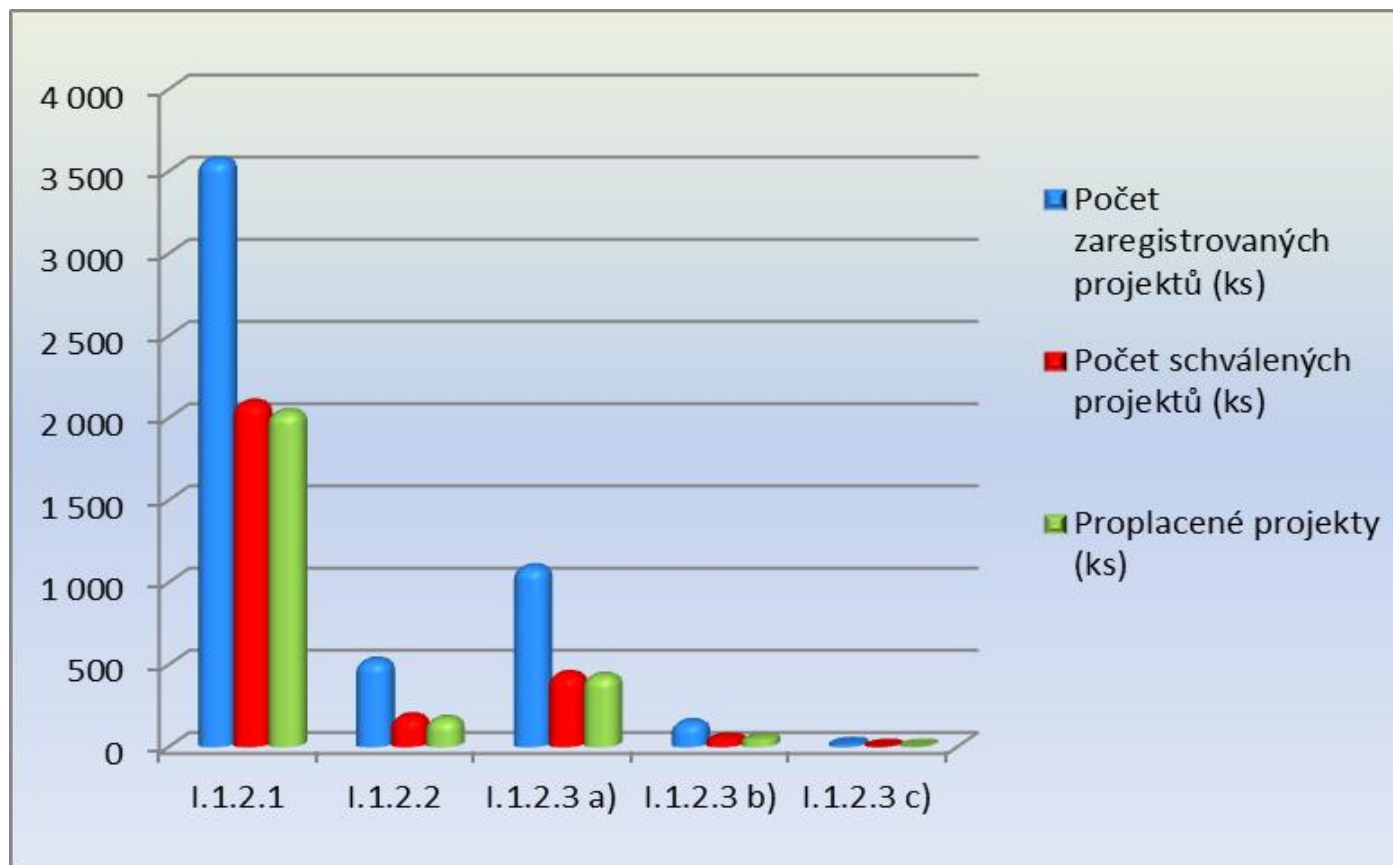
I.1.2.2 Technické vybavení provozoven

I.1.2.3 Lesnická infrastruktura

- a) výstavba, modernizace, rekonstrukce a celkové opravy lesních cest nad 2 m šíře včetně souvisejících objektů
 - b) výstavba, modernizace, rekonstrukce a celkové opravy zařízení upravujících vodní režim v lesích, včetně souvisejících objektů
 - c) výstavba, modernizace, rekonstrukce a celkové opravy ostatních infrastrukturních objektů a zařízení sloužících lesnímu hospodářství
- dosud proběhlo **7 kol** příjmu žádostí (2., 5., 8., 11., 14., 17., a 22. kolo)
 - stav opatření k 16. 9. 2015

	I.1.2.1	I.1.2.2	I.1.2.3 a)	I.1.2.3 b)	I.1.2.3 c)	Celkem
Počet zaregistrovaných projektů (ks)	3 568	523	1 091	149	22	5 353
Částka za zaregistrované projekty (Kč)	1 410 368 939	750 152 734	2 533 862 268	386 687 162	30 067 292	5 111 138 395
Počet schválených projektů (ks)	2 092	185	441	55	3	2 776
Částka za schválené projekty (Kč)	723 529 502	246 426 619	916 974 886	155 251 805	2 478 572	2 044 661 384
Podané žádosti o proplacení (ks)	2 092	185	441	55	3	2 776
Částka za podané žádosti o proplacení (Kč)	696 341 472	238 413 344	885 129 845	152 411 277	2 469 162	1 974 765 100
Proplacené projekty (ks)	2 036	170	432	54	3	2 695
Proplaceno (Kč)	668 358 097	196 955 513	871 875 456	150 916 277	2 469 162	1 890 574 505
Zbývá proplatit (ks)	56	15	9	1	0	81
Zbývá proplatit (Kč)	27 983 375	41 457 831	13 254 389	1 495 000	0	84 190 595

- stav opatření I.1.2 Investice do lesů k 16. 9. 2015 – grafické znázornění



I.1.3 Přidávání hodnoty zemědělským a potravinářským produktům

- podopatření a záměry

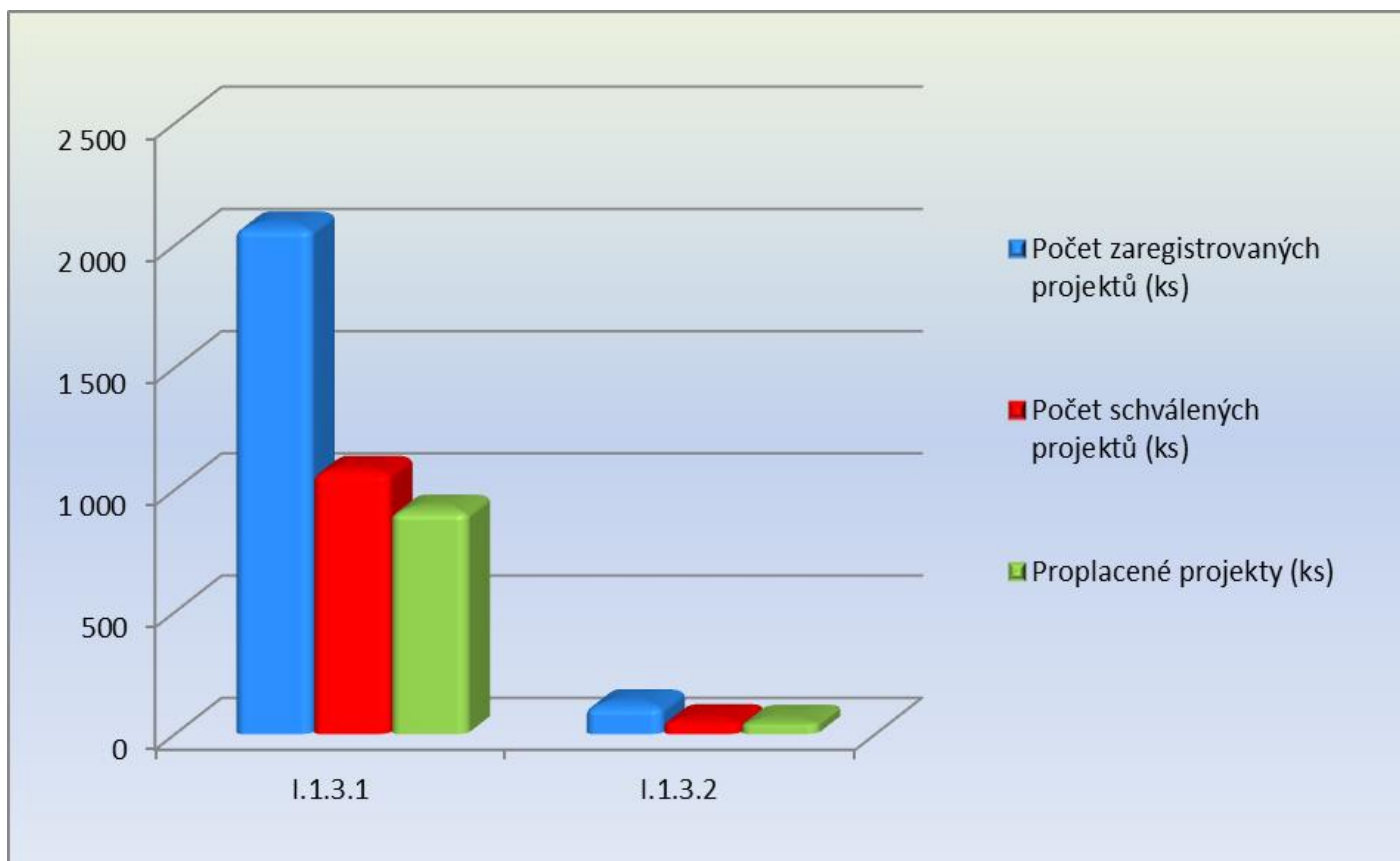
I.1.3.1 Přidávání hodnoty zemědělským a potravinářským produktům

I.1.3.2 Spolupráce při vývoji nových produktů, postupů a technologií (resp. inovací) v potravinářství

- dosud proběhlo **7 kol** příjmu žádostí pro podopatření I.1.3.1 (2., 4., 7., 10., 13., 19., a 22. kolo)
- dosud proběhlo **9 kol** příjmu žádostí pro podopatření I.1.3.2 (2., 4., 7., 10., 11., 12., 13., 18. a 20. kolo)
- stav opatření k 16. 9. 2015

	I.1.3.1	I.1.3.2	Celkem
Zaregistrované projekty	2 077	122	2 199
Částka za zaregistrované projekty (Kč)	5 959 749 389	1 891 691 526	7 851 440 915
Schválené projekty	1078	56	1 134
Částka za schválené projekty (Kč)	2 916 227 402	1 132 849 278	4 049 076 680
Podané žádosti o proplacení	1078	56	1 134
Částka za podané žádosti o proplacení (Kč)	2 813 283 240	1 011 423 629	3 824 706 869
Proplacené projekty	919	52	971
Proplaceno (Kč)	2 498 041 332	886 298 073	3 384 339 405
Zbývá proplatit (ks)	159	4	163
Zbývá proplatit (Kč)	315 241 908	125 125 556	440 367 464

- stav opatření I.1.3. Přidávání hodnoty zemědělským a potravinářským produktům k 16. 9. 2015 – grafické znázornění

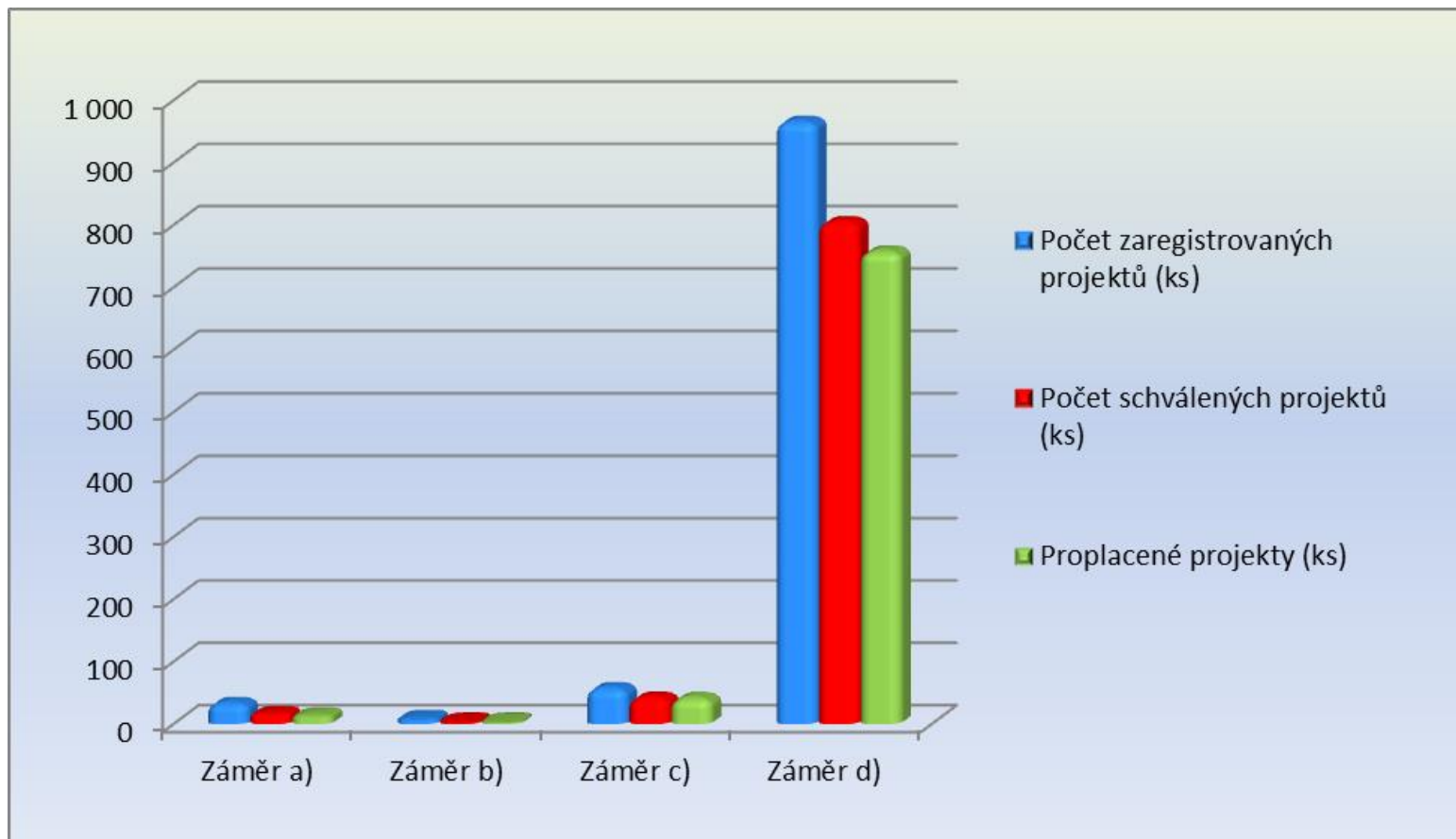


I.1.4 Pozemkové úpravy

- záměry
 - a) zaměření území a všech polohopisných prvků a další geodetické práce pro vytvoření návrhu pozemkových úprav dle zákona č. 139/2002 Sb.
 - b) vytyčení nově navržených pozemků vycházející ze schváleného návrhu pozemkové úpravy dle zákona č. 139/2002 Sb.
 - c) vyměřování pozemků podle § 21 a) zákona č. 229/1991 Sb.
 - d) realizace plánů společných zařízení pozemkových úprav dle zákona č. 139/2002 Sb.
- dosud proběhlo **7 kol** příjmu žádostí (2., 5., 7., 14., 15., 17., a 21. kolo)
- stav opatření k 16. 9. 2015

	Záměr a)	Záměr b)	Záměr c)	Záměr d)	Celkem
Počet zaregistrovaných projektů (ks)	33	9	57	965	1 064
Částka za zaregistrované projekty (Kč)	55 876 487	10 769 680	79 820 991	5 431 070 938	5 577 538 096
Počet schválených projektů (ks)	17	3	42	804	866
Částka za schválené projekty (Kč)	23 825 246	1 217 600	57 374 637	4 342 679 867	4 425 097 350
Podané žádosti o proplacení (ks)	17	3	42	804	866
Částka za podané žádosti o proplacení (Kč)	23 100 353	1 217 600	57 140 296	4 157 361 662	4 238 819 911
Proplacené projekty (ks)	14	3	41	757	815
Proplaceno (Kč)	21 186 403	1 217 600	56 454 066	3 861 494 047	3 940 352 116
Zbývá proplatit (ks)	3	0	1	47	51
Zbývá proplatit (Kč)	1 913 950	0	686 230	295 867 615	298 467 795

- stav opatření I.1.4 Pozemkové úpravy k 16. 9. 2015 – grafické znázornění

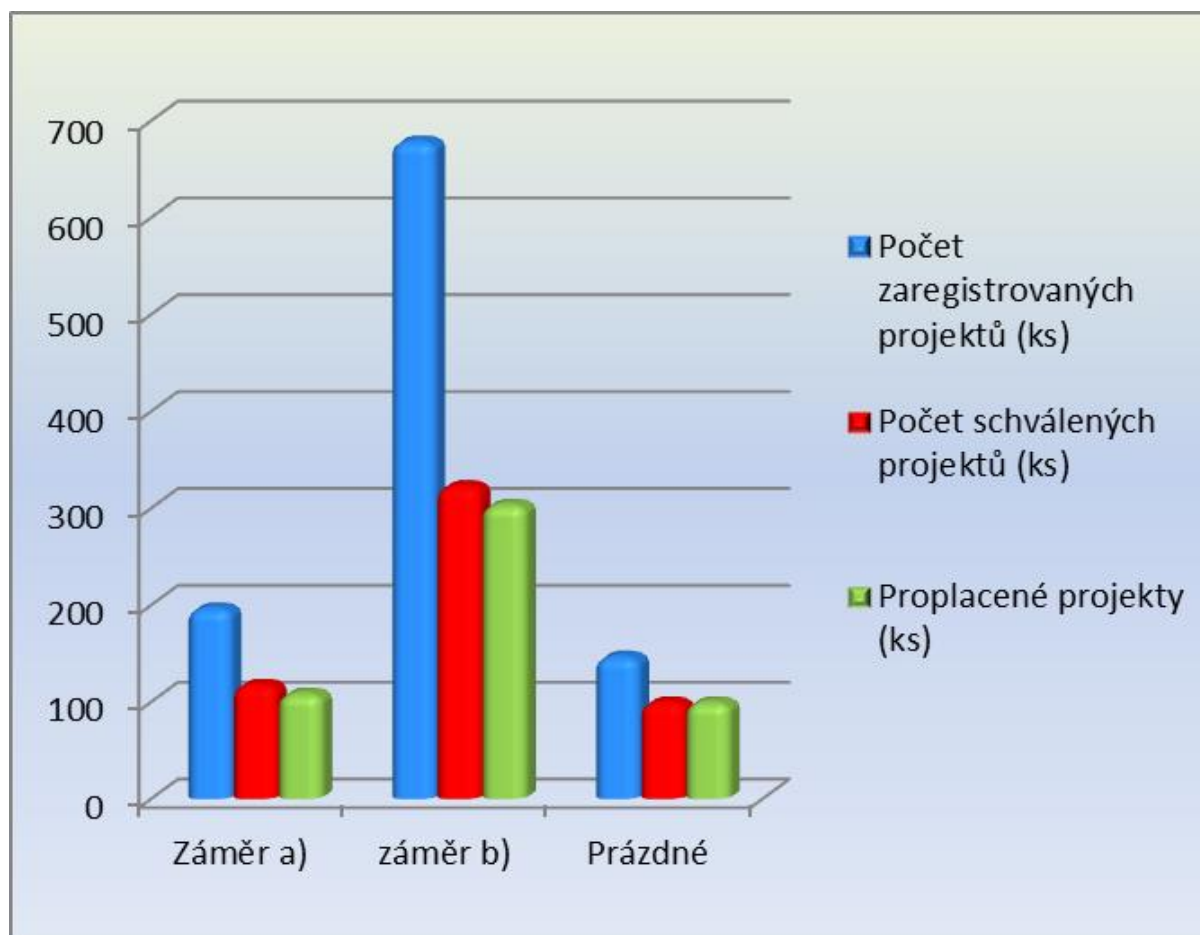


I.3.1 Další odborné vzdělávání a informační činnost

- záměry
 - a) Informační akce (vzdělávací akce s minimálním průměrem 15 účastníků v rámci projektu)
 - b) Vzdělávací činnost (vzdělávací akce v rozsahu 5 – 20 účastníků včetně)
- dosud proběhlo **7 kol** příjmu žádostí (2., 4., 7., 10., 13., 15., a 18. kolo)
- stav opatření k 16. 9. 2015

	Záměr a)	Záměr b)	Prázdné	Celkem
Počet zaregistrovaných projektů (ks)	196	678	146	1 020
Částka za zaregistrované projekty (Kč)	119 904 801	413 377 345	85 499 048	618 781 194
Počet schválených projektů (ks)	117	322	99	538
Částka za schválené projekty (Kč)	80 355 512	197 042 363	58 470 709	335 868 584
Podané žádosti o proplacení (ks)	116	321	100	537
Částka za podané žádosti o proplacení (Kč)	76 266 161	188 426 291	57 084 379	321 776 831
Proplacené projekty (ks)	108	303	100	511
Proplaceno (Kč)	70 882 042	179 851 408	57 084 379	307 817 829
Zbývá proplatit (ks)	8	18	0	26
Zbývá proplatit (Kč)	5 384 119	8 574 883	0	13 959 002

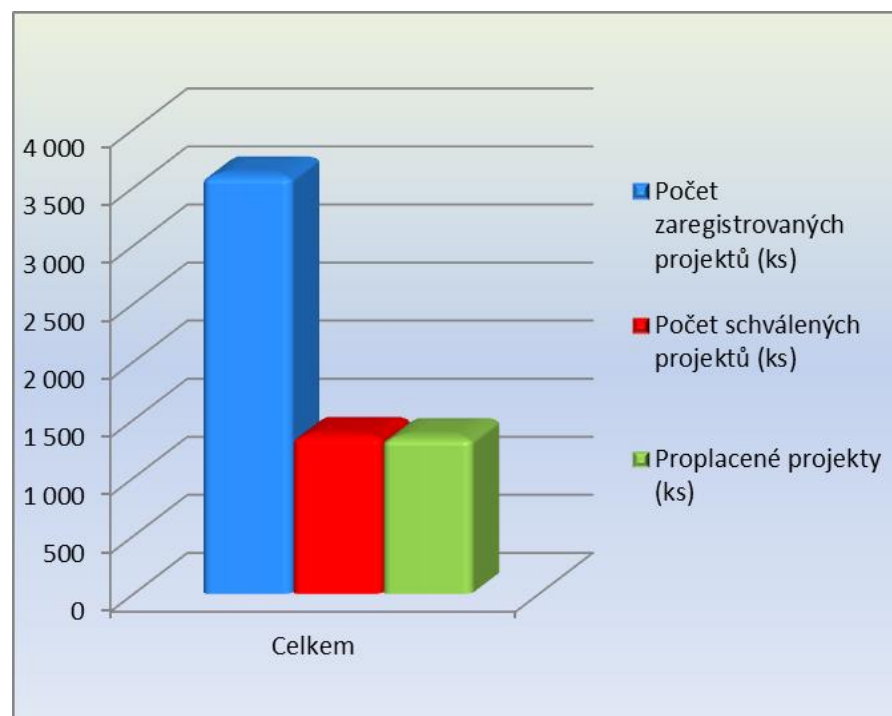
- stav opatření I.3.1. Další odborné vzdělávání a informační činnost k 16. 9. 2015 – grafické znázornění



I.3.2 Zahájení činnosti mladých zemědělců

- dosud proběhlo **6 kol** příjmu žádostí (1., 3., 6., 9., 12., a 16. kolo)
- stav opatření k 16. 9. 2015

	Celkem
Počet zaregistrovaných projektů (ks)	3 606
Částka za zaregistrované projekty (Kč)	3 940 677 451
Počet schválených projektů (ks)	1 364
Částka za schválené projekty (Kč)	1 491 006 223
Podané žádosti o proplacení (ks)	1 364
Částka za podané žádosti o proplacení (Kč)	1 487 628 912
Proplacené projekty (ks)	1 351
Proplaceno (Kč)	1 477 929 505
Zbývá proplatit (ks)	13
Zbývá proplatit (Kč)	9 699 407



I.3.3 Předčasné ukončení zemědělské činnosti

- typy žádostí
 - a) Žádost o dotaci (vstup do programu – předložení projektu)
 - b) První žádost o proplacení (realizace projektu + první platba)
 - c) Žádost o proplacení (žádost podávána ve 2. – 15. roce)
- příjem: *u žádostí o dotaci* probíhá příjem celoročně
u první žádosti o proplacení do 12 měsíců od žádosti o dotaci
u žádosti o proplacení od 1. 1. – 15. 2. aktuálního roku
- Vzhledem k naplnění stanovených cílů opatření a zároveň závazků odpovídajících výši rozpočtu opatření byl k 30. 3. 2013 ukončen příjem žádostí o dotaci. U žadatelů, kteří svůj zemědělský podnik předávají příjemci dotace z opatření Zahájení činnosti mladých zemědělců, pokud se tento příjemce zavázal k převzetí podniku v rámci preferenčních kritérií, bylo umožněno podat Žádost o dotaci až **do 1. 10. 2013.**

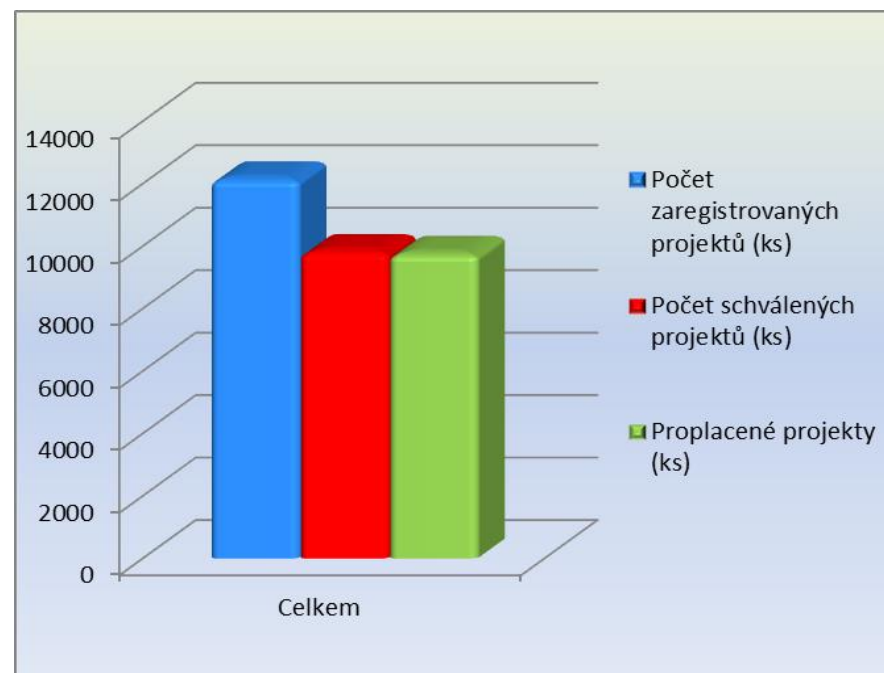
- stav opatření k 16. 9. 2015

	2008	2009	2010	2011	2012	2013	2014	2015
Zaregistrované žádosti (ks)	-	64	212	333	442	575	622	622
Předpokládaná částka k vyplacení (Kč)	-	13 824 000	45 792 000	71 928 000	81 744 732	24 200 000	117 153 589	117 153 589
Schválené žádosti (ks)	-	60	209	328	436	574	618	619
Proplacené žádosti (ks)	-	60	209	330	436	574	618	619
Proplaceno (Kč)	-	12 261 835	41 704 533	64 164 593	81 582 192	06 489 945	110 557 801	111 097 801
Žádosti rozpracované (ks)	-	0	0	0	0	0	1	0
Neschválené žádosti (ks)	-	4	1	0	3	1	3	2
Zastaveno poskytování vratka	-	-	2	1	2	1	0	0
Stažené žádosti (ks)	-	0	0	0	0	0	0	0
Storno žádosti (ks)	-	0	0	1	1	0	6	6
Ukončeno vyšší mocí (ks)	-	-	-	3	0	0	0	0

I.3.4 Využívání poradenských služeb

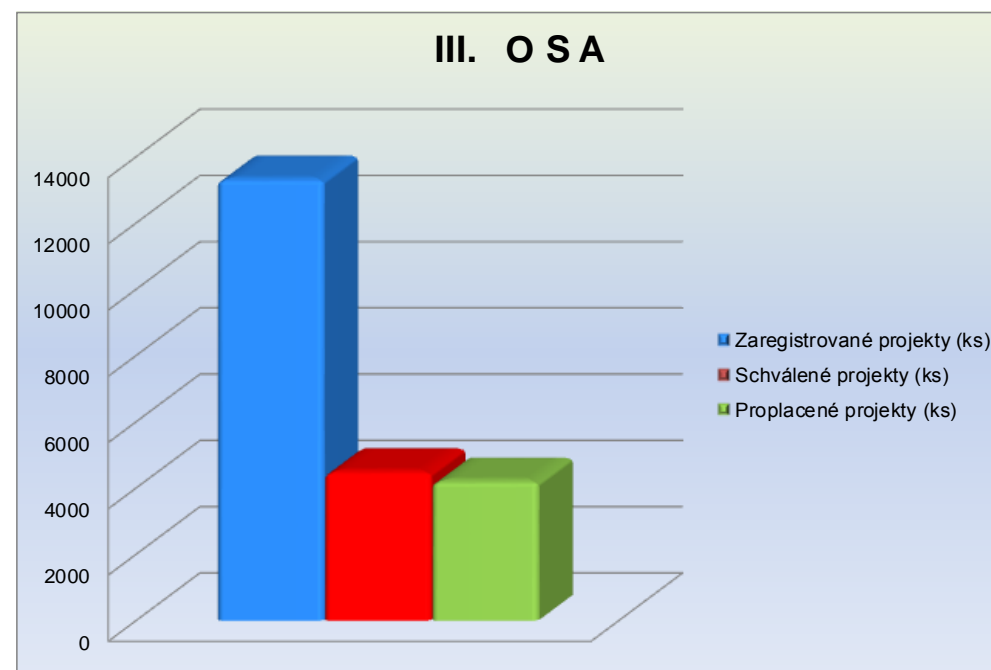
- dosud proběhlo **7 kol** příjmu žádostí (4., 6., 11., 13., 14. 17. a 19. kolo)
- stav opatření k 16. 9. 2015

	Celkem
Zaregistrované projekty	12 157
Částka za zaregistrované projekty (Kč)	429 300 323
Schválené projekty	9 826
Částka za schválené projekty (Kč)	344 221 987
Podané žádosti o proplacení	9 825
Částka za podané žádosti o proplacení (Kč)	342 771 420
Proplacené projekty	9 766
Proplaceno (Kč)	340 592 900
Zbývá proplatit (ks)	59
Zbývá proplatit (Kč)	2 178 520



INFORMACE O AKTUÁLNÍM STAVU IMPLEMENTACE OSY III PROGRAMU ROZVOJE VENKOVA ČR NA OBDOBÍ 2007 - 2013

OSA III	Celkem
Zaregistrované projekty (ks)	13 321
Částka za zaregistrované projekty (Kč)	48 402 664 482
Schválené projekty (ks)	4 484
Částka za schválené projekty (Kč)	16 079 083 272
Podané žádosti o proplacení (ks) ¹	4 897
Částka za podané žádosti o proplacení (Kč)	15 727 771 462
Proplacené projekty (ks)	4 205
Proplaceno (Kč)	14 525 867 449
Zbývá proplatit (ks)	279
Zbývá proplatit (Kč)	864 987 388



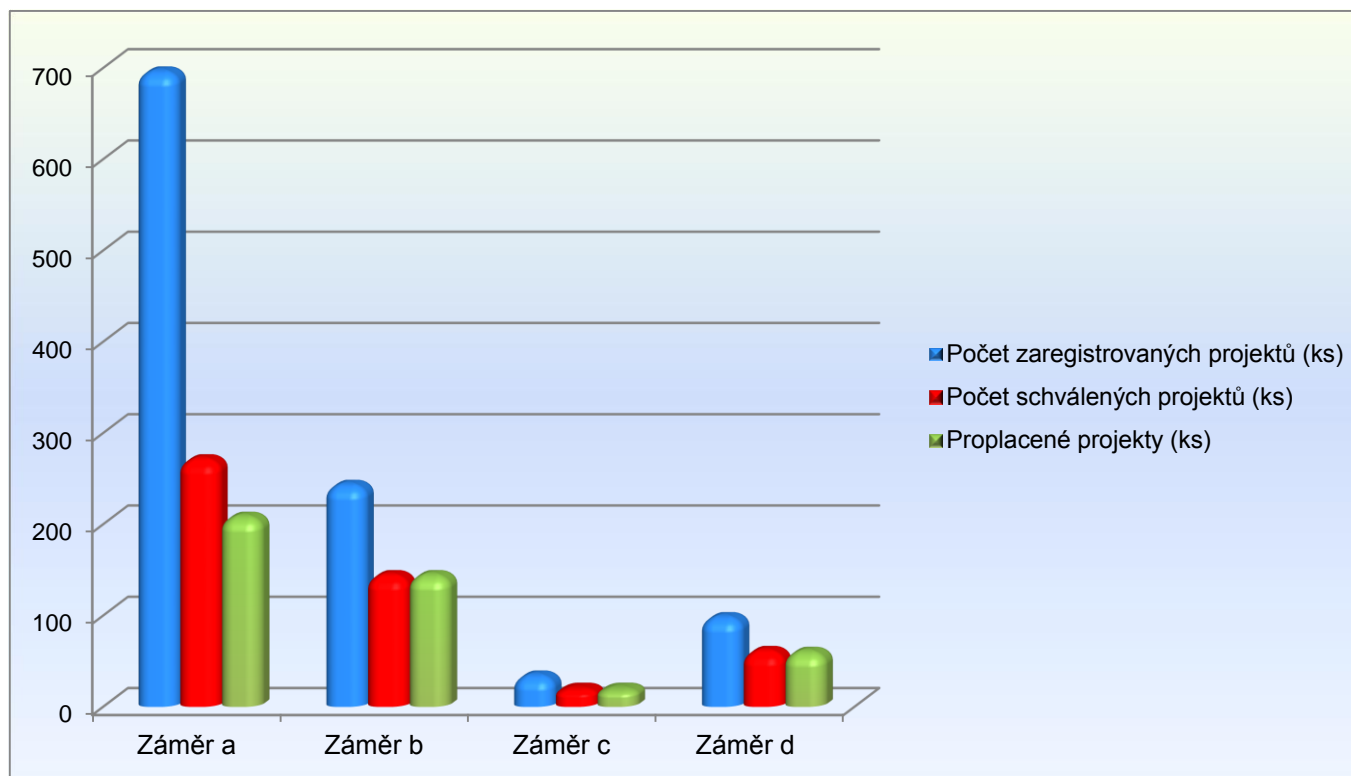
¹ Včetně průběžných žádostí o proplacení.

III.1.1 Diverzifikace činností nezemědělské povahy

- záměry
 - a) diverzifikace činností nezemědělské povahy
 - b) výstavba a modernizace bioplynové stanice
 - c) výstavba a modernizace kotelen a vytopen na biomasu včetně kombinované výroby tepla a elektřiny
 - d) výstavba a modernizace zařízení na výrobu tvarovaných biopaliv
- proběhlo 6 kol příjmu žádostí
- stav opatření k 15. 9. 2015

	Záměr a)	Záměr b)	Záměr c)	Záměr d)	Celkem
Zaregistrované projekty (ks)	695	242	33	97	1 067
Částka za zaregistrované projekty (Kč)	1 932 578 535	4 220 523 311	81 342 739	297 287 005	6 531 731 590
Schválené projekty (ks)	270	143	19	60	492
Částka za schválené projekty (Kč)	808 911 443	2 642 422 740	43 575 002	187 125 098	3 682 034 283
Podané žádosti o proplacení (ks)	270	143	19	60	492
Částka za podané žádosti o proplacení (Kč)	792 693 880	2 631 353 781	43 363 278	184 856 738	3 652 267 677
Proplacené projekty (ks)	207	143	19	59	428
Proplaceno (Kč)	518 451 202	2 629 077 165	43 194 198	183 287 035	3 374 009 600
Zbývá proplatit (ks)	63	0	0	1	64
Zbývá proplatit (Kč)	268 702 930	0	0	1 448 308	270 151 238

- stav opatření III.1.1 Diverzifikace činností nezemědělské povahy k 15. 9. 2015 – grafické znázornění

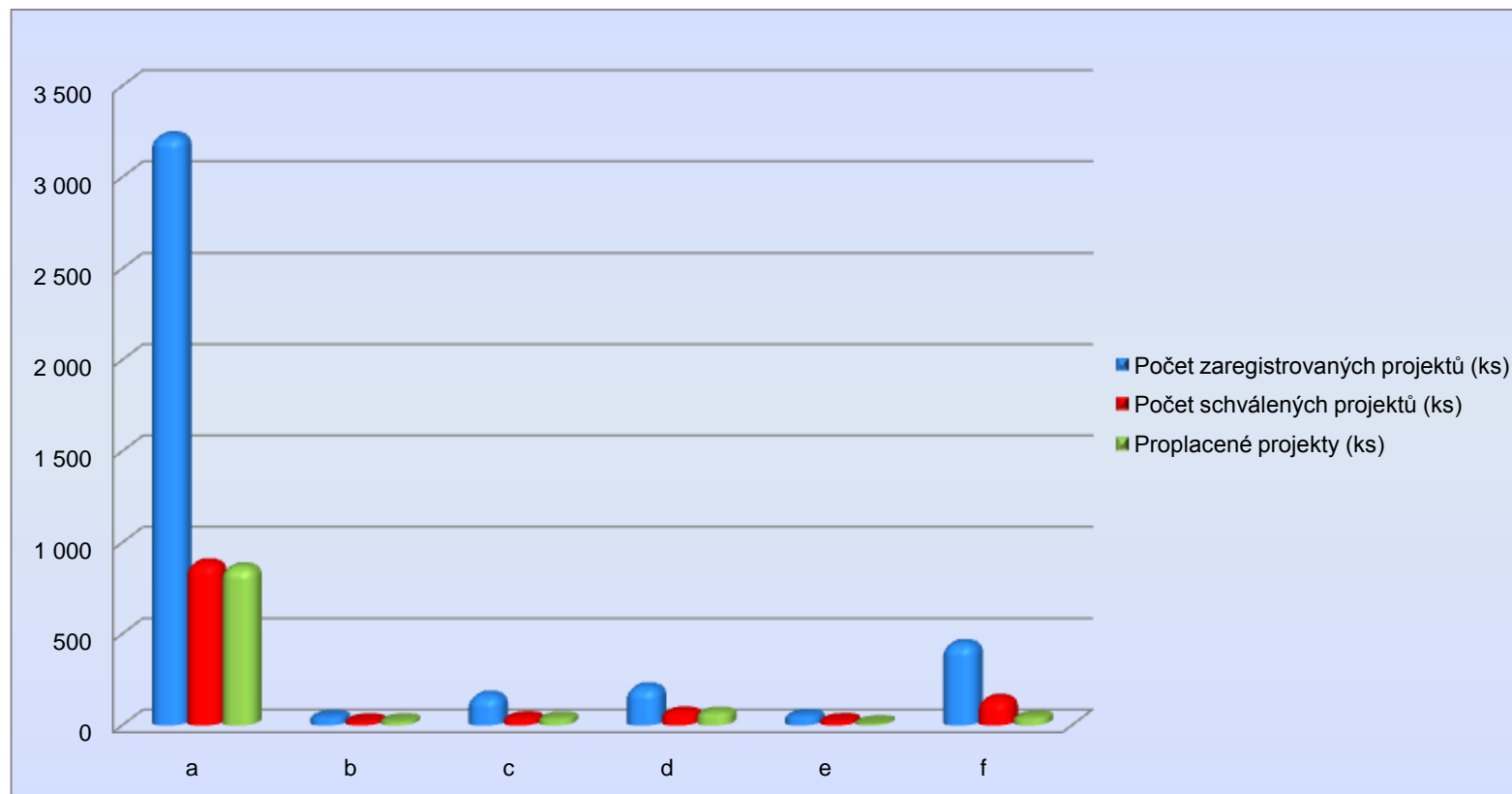


III.1.2 Podpora zakládání podniků a jejich rozvoje

- záměry
 - a) zakládání a rozvoj mikropodniku
 - b) výstavba a modernizace bioplynové stanice
 - c) výstavba a modernizace kotelen a vytopen na biomasu včetně kombinované výroby tepla a elektřiny
 - d) výstavba a modernizace zařízení na výrobu tvarovaných biopaliv
 - e) zakládání a rozvoj mikropodniku – území krajů Ústeckého a Moravskoslezského
 - f) zakládání a rozvoj mikropodniku – území České republiky kromě krajů Ústeckého a Moravskoslezského
- proběhlo 7 kol příjmu žádostí
- stav opatření k 15. 9. 2015

	Záměr a)	Záměr b)	Záměr c)	Záměr d)	Záměr e)	Záměr f)	Celkem
Zaregistrované projekty (ks)	3 224	50	163	208	56	445	4 146
Částka za zaregistrované projekty (Kč)	5 723 084 648	608 663 531	411 238 302	460 752 981	152 377 037	1 050 344 785	8 406 461 284
Schválené projekty (ks)	887	26	41	72	29	145	1 200
Částka za schválené projekty (Kč)	1 453 111 701	321 415 566	54 468 616	127 106 770	76 194 820	338 354 646	2 370 652 119
Podané žádosti o proplacení (ks)	887	26	41	72	29	145	1 200
Částka za podané žádosti o proplacení (Kč)	1 421 800 635	320 702 605	53 308 303	126 252 713	73 577 082	329 702 493	2 323 547 139
Proplacené projekty (ks)	865	26	40	71	12	46	1 060
Proplaceno (Kč)	1 353 417 459	320 552 707	47 828 618	123 285 827	22 381 886	74 400 935	1 941 867 432
Zbývá proplatit (ks)	22	0	1	1	17	99	140
Zbývá proplatit (Kč)	59 642 034	0	3 775 800	1 286 459	51 134 115	254 980 347	370 818 755

- stav opatření III.1.2 Podpora zakládání podniků a jejich rozvoje k 15. 9. 2015 – grafické znázornění

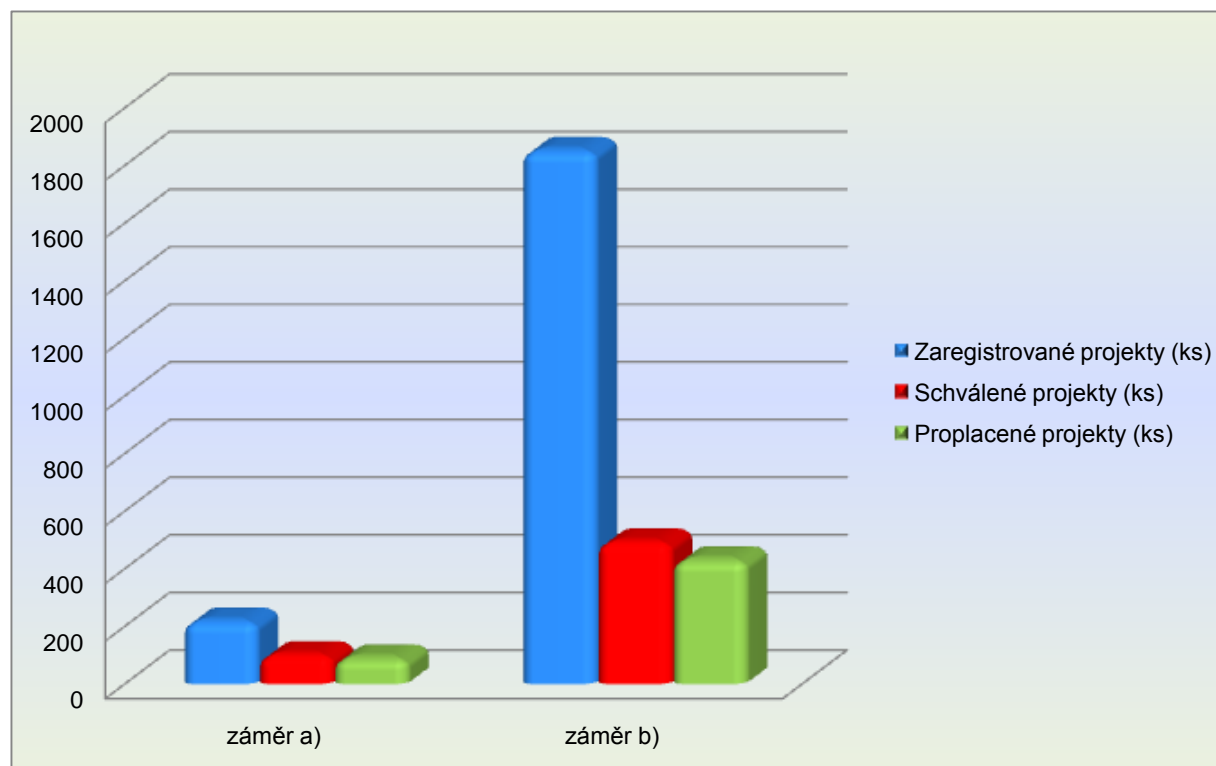


III.1.3 Podpora cestovního ruchu

- záměry
 - a) pěší trasy, vinařské stezky a hippostezky
 - b) ubytování, sport
- proběhlo **6 kol** příjmu žádostí
- stav opatření k 15. 9. 2015

	Záměr a)	Záměr b)	Celkem
Zaregistrované projekty (ks)	216	1 850	2 066
Částka za zaregistrované projekty (Kč)	205 906 397	5 634 553 250	5 840 459 647
Schválené projekty (ks)	99	491	590
Částka za schválené projekty (Kč)	84 996 126	1 566 962 837	1 651 958 963
Podané žádosti o proplacení (ks)	99	491	590
Částka za podané žádosti o proplacení (Kč)	83 541 897	1 555 183 616	1 638 725 513
Proplacené projekty (ks)	88	429	517
Proplaceno (Kč)	72 112 361	1 336 018 709	1 408 131 070
Zbývá proplatit (ks)	11	62	73
Zbývá proplatit (Kč)	9 711 510	205 423 887	215 135 397

- stav opatření III.1.3 Podpora cestovního ruchu k 15. 9. 2015 – grafické znázornění

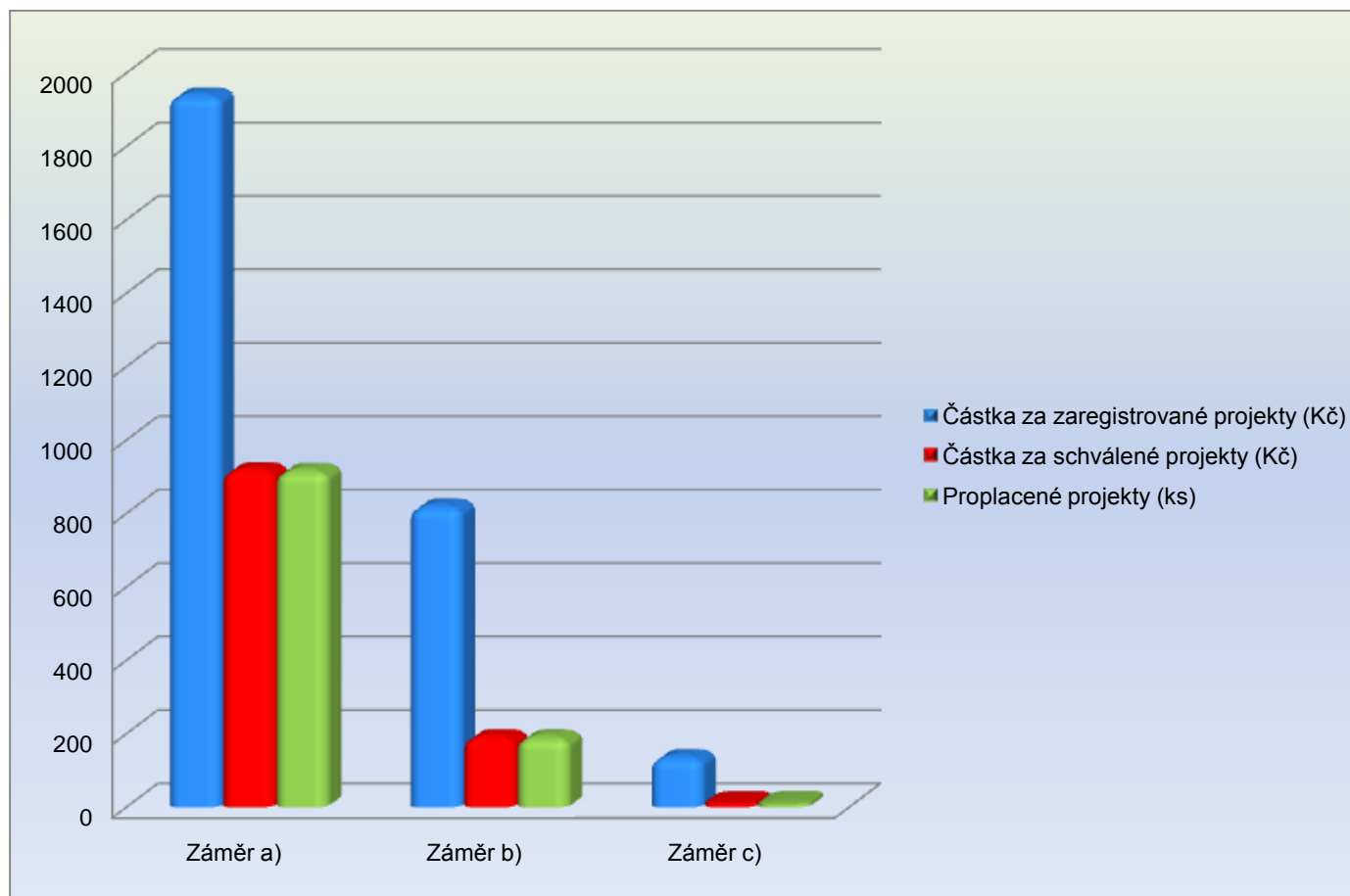


III.2.1.1 Obnova a rozvoj vesnic

- záměry
 - a) zlepšení dopravní a technické infrastruktury a vzhledu obcí
 - b) vodovody, kanalizace a ČOV pro veřejnou potřebu
 - c) územní plán
- proběhla **4 kola** příjmu žádostí
- stav opatření k 15. 9. 2015

	Záměr a)	Záměr b)	Záměr c)	Celkem
Zaregistrované projekty (ks)	1938	818	135	2 891
Částka za zaregistrované projekty (Kč)	5 323 729 469	12 011 284 778	36 004 826	17 371 019 073
Schválené projekty (ks)	917	190	13	1 120
Částka za schválené projekty (Kč)	2 391 248 659	3 016 478 223	2 941 668	5 410 668 550
Podané žádosti o proplacení (ks)	1077	285	15	1377
Částka za podané žádosti o proplacení (Kč)	2 330 215 544	2 903 481 539	2 878 488	5 236 575 571
Proplacené projekty (ks)	917	190	13	1 120
Proplaceno (Kč)	2 211 717 656	2 808 320 720	2 591 297	5 022 629 673
Zbývá proplatit (ks)	0	0	0	0
Zbývá proplatit (Kč)	0	0	0	0

- stav opatření III.2.1.1 Obnova a rozvoj vesnic k 15. 9. 2015 – grafické znázornění



III.2.1.2 Občanské vybavení a služby

- záměry

A. Projekty nezakládají veřejnou podporu

- a) občanské vybavení a služby
- b) integrovaná informační a školící centra
- c) zázemí pro společenské, kulturní, sportovní, spolkové, environmentální a církevní aktivity

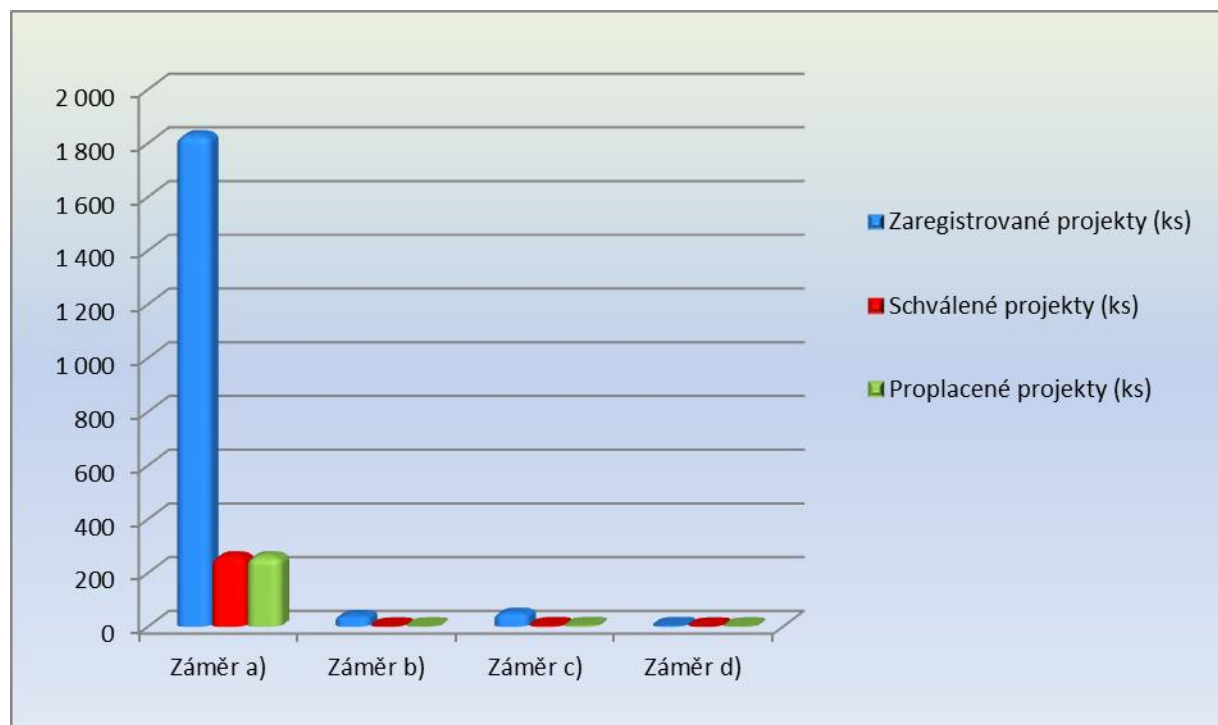
B. Projekty zakládající veřejnou podporu

- d) Občanské vybavení služby

- proběhla **4 kola** příjmu žádostí
- stav opatření k 15. 9. 2015

	Záměr a)	Záměr b)	Záměr c)	Záměr d)	Celkem
Zaregistrované projekty (ks)	1 828	39	49	6	1922
Částka za zaregistrované projekty (Kč)	7 792 554 977	35 276 450	25 797 904	23 511 753	7 877 141 048
Schválené projekty (ks)	261	2	5	2	270
Částka za schválené projekty (Kč)	1 356 776 756	5 098 679	3 944 725	15 000 000	1 380 820 160
Podané žádosti o proplacení (ks)	351	2	5	2	360
Částka za podané žádosti o proplacení (Kč)	1 313 954 332	5 098 679	3 832 133	15 000 000	1 337 885 143
Proplacené projekty (ks)	261	2	5	2	270
Proplaceno (Kč)	1 254 093 047	4 292 127	3 375 584	15 000 000	1 276 760 758
Zbývá proplatit (ks)	0	0	0	0	0
Zbývá proplatit (Kč)	0	0	0	0	0

- stav opatření III.2.1.2 Občanské vybavení služeb k 15. 9. 2015 – grafické znázornění

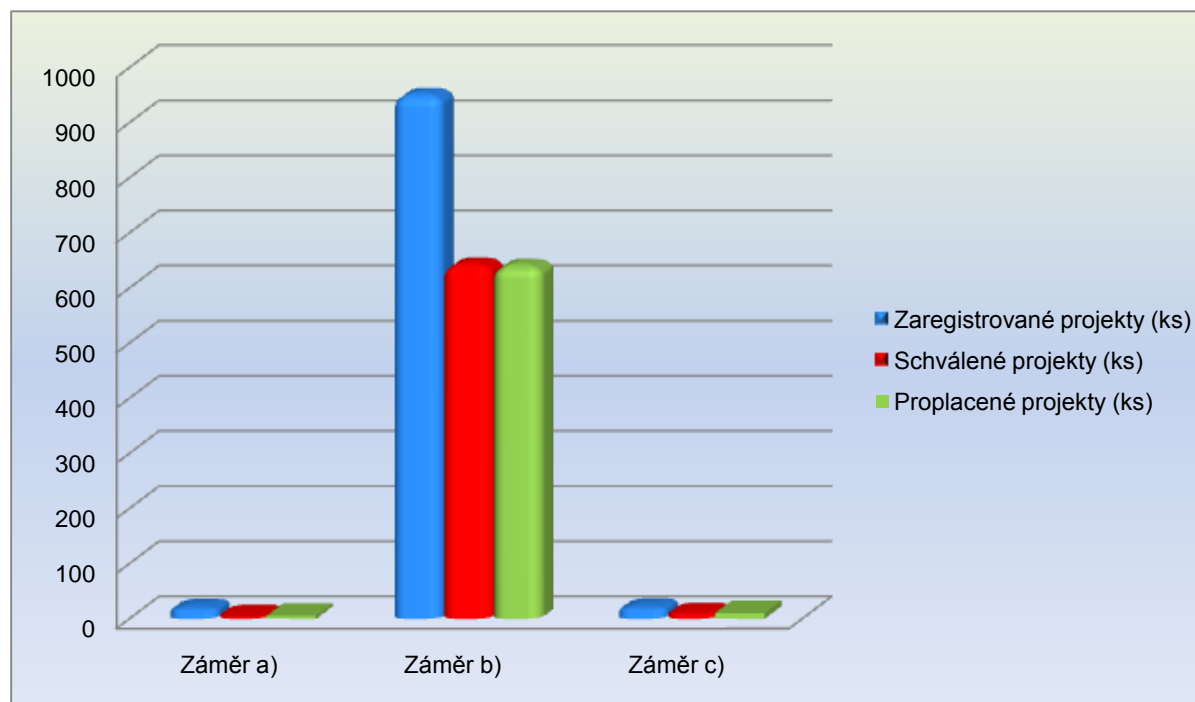


III.2.2 Ochrana a rozvoj kulturního dědictví venkova

- záměry
 - a) studie a programy obnovy, využití a regenerace kulturního dědictví venkova
 - b) obnova a zhodnocení kulturního dědictví venkova
 - c) stále výstavní expozice a muzea
- proběhlo **5 kol** příjmu žádostí
- stav opatření k 15. 9. 2015

	Záměr a)	Záměr b)	Záměr c)	Celkem
Zaregistrované projekty (ks)	19	949	20	988
Částka za zaregistrované projekty (Kč)	20 482 930	2 171 466 325	39 503 091	2 231 452 346
Schválené projekty (ks)	5	641	10	656
Částka za schválené projekty (Kč)	2 315 915	1 467 135 215	21 563 546	1 491 014 676
Podané žádosti o proplacení (ks)	7	678	12	697
Částka za podané žádosti o proplacení (Kč)	2 271 655	1 425 429 972	20 495 543	1 448 197 170
Proplacené projekty (ks)	5	639	10	654
Proplaceno (Kč)	2 247 222	1 396 395 972	19 418 836	1 418 062 031
Zbývá proplatit (ks)	0	2	0	2
Zbývá proplatit (Kč)	0	8 881 998	0	8 881 998

- stav opatření III.2.2 Ochrana a rozvoj kulturního dědictví venkova k 15. 9. 2015 – grafické znázornění

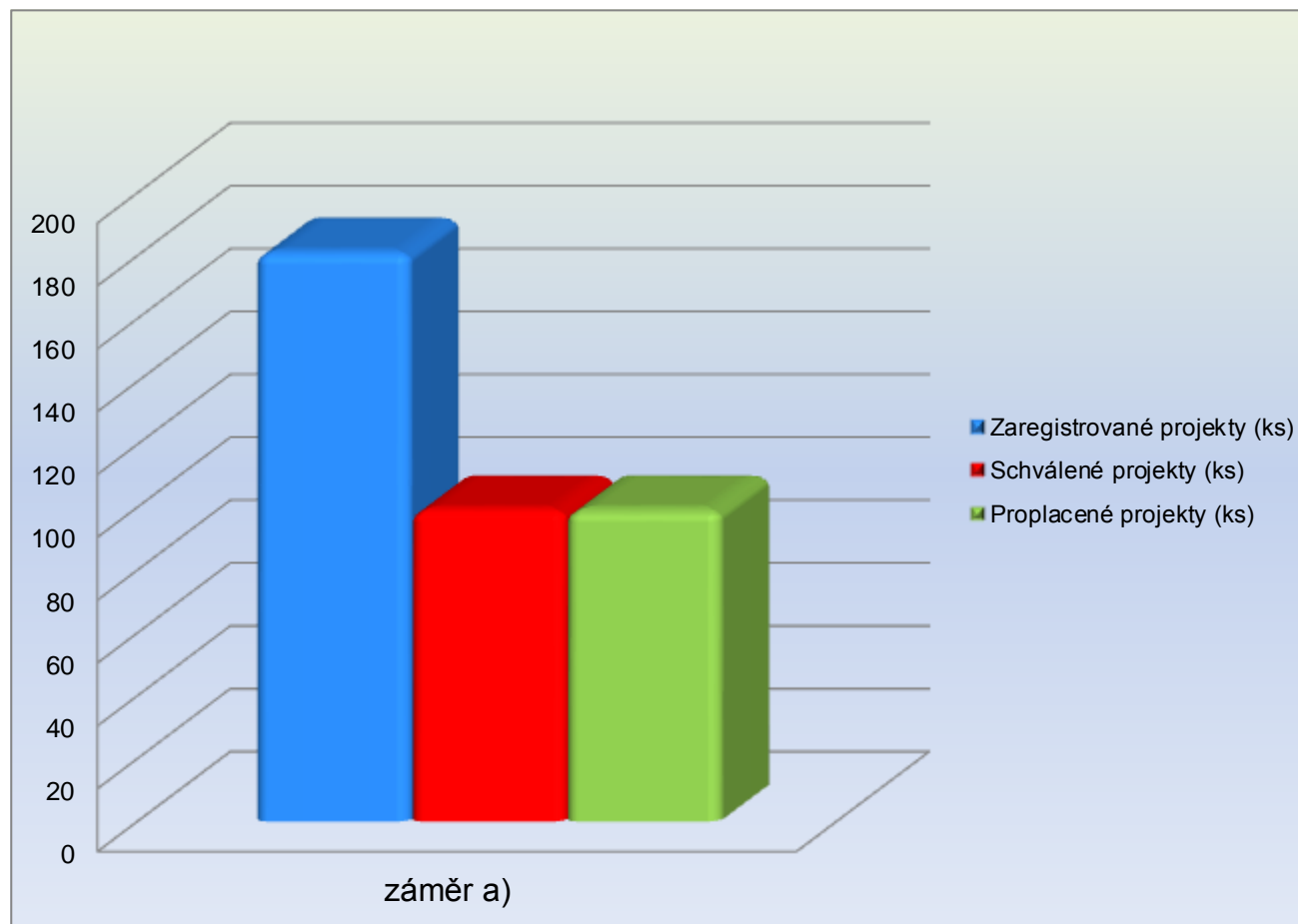


III.3.1 Vzdělávání a informace

- záměry
 - a) vzdělávací projekt
- proběhla **3 kola** příjmu žádostí
- stav opatření k 15. 9. 2015

	záměr a)
Zaregistrované projekty (ks)	181
Částka za zaregistrované projekty (Kč)	115 599 303
Schválené projekty (ks)	99
Částka za schválené projekty (Kč)	64 588 330
Podané žádosti o proplacení (ks)	99
Částka za podané žádosti o proplacení (Kč)	63 860 918
Proplacené projekty (ks)	99
Proplaceno (Kč)	59 709 667
Zbývá proplatit (ks)	0
Zbývá proplatit (Kč)	0

- stav opatření III.3.1 Získávání dovedností, animace a provádění k 15. 9. 2015 – grafické znázornění



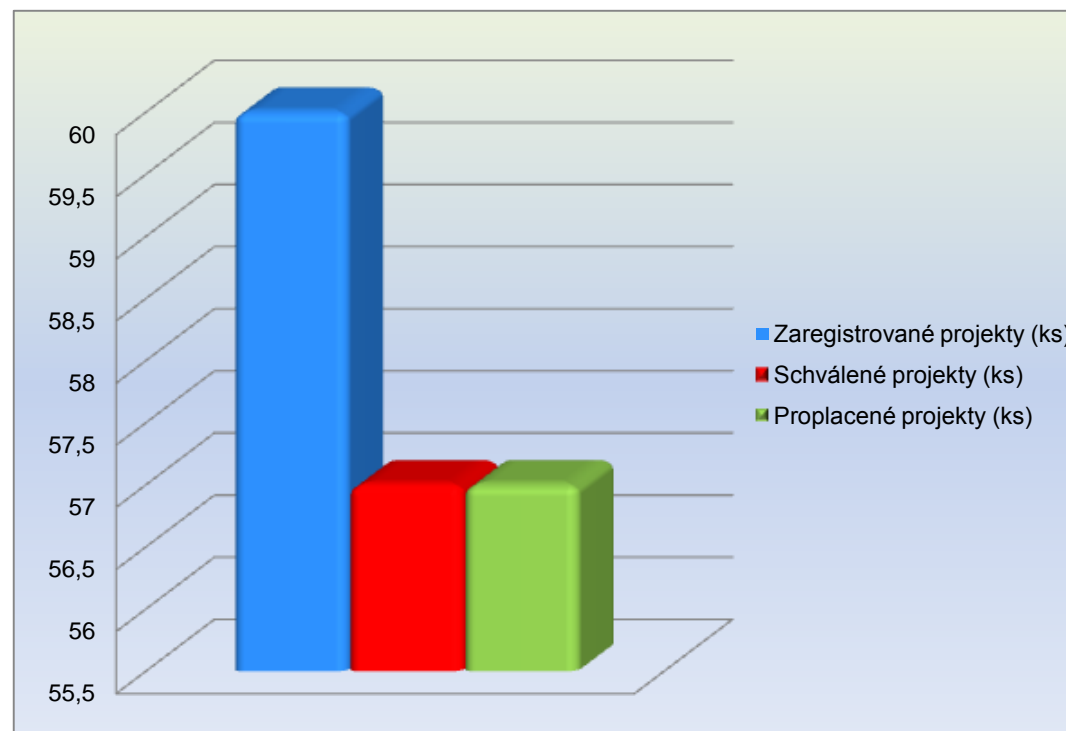
III.4.1 Získávání dovedností, animace a provádění

- **1 kolo** příjmu žádostí (18. kolo)
- stav opatření k 15. 9. 2015

	Celkem
Zaregistrované projekty (ks)	60
Částka za zaregistrované projekty (Kč)	28 800 191
Schválené projekty (ks)	57
Částka za schválené projekty (Kč)	27 346 191
Podané žádosti o proplacení (ks) ²	82
Částka za podané žádosti o proplacení (Kč)	26 712 331
Proplacené projekty (ks)	57
Proplaceno (Kč)	24 697 218
Zbývá proplatit (ks)	0
Zbývá proplatit (Kč)	0

² Včetně průběžných žádostí o proplacení.

- stav opatření III.4.1 Získávání dovedností, animace a provádění k 15. 9. 2015 – grafické znázornění



INFORMACE O AKTUÁLNÍM STAVU IMPLEMENTACE OSY IV PROGRAMU ROZVOJE VENKOVA ČR NA OBDOBÍ 2007 - 2013

IV.1.1 Místní akční skupina a IV.1.2 Realizace místní rozvojové strategie

- Místní akční skupiny vybrané k podpoře z PRV získávají každý rok alokaci na realizaci svého strategického plánu Leader. Minimálně 80 % z alokace musí využít na realizaci projektů v opatření IV.1.2, maximálně 20 % z alokace mohou využít na své režijní výdaje (opatření IV.1.1).

IV.1.1 Místní akční skupina

- místní akční skupiny realizují svůj strategický plán Leader od roku 2008
- stav k 15. 9. 2015

REŽIJNÍ VÝDAJE MAS	Celkem
Podané žádosti o proplacení (ks)	2 002
Částka za podané žádosti o proplacení (Kč)	830 267 674
Proplacené žádosti o proplacení (ks)	2 000
Proplaceno (Kč)	818 795 770
Zbývá proplatit (ks)	2
Zbývá proplatit (Kč)	302 053

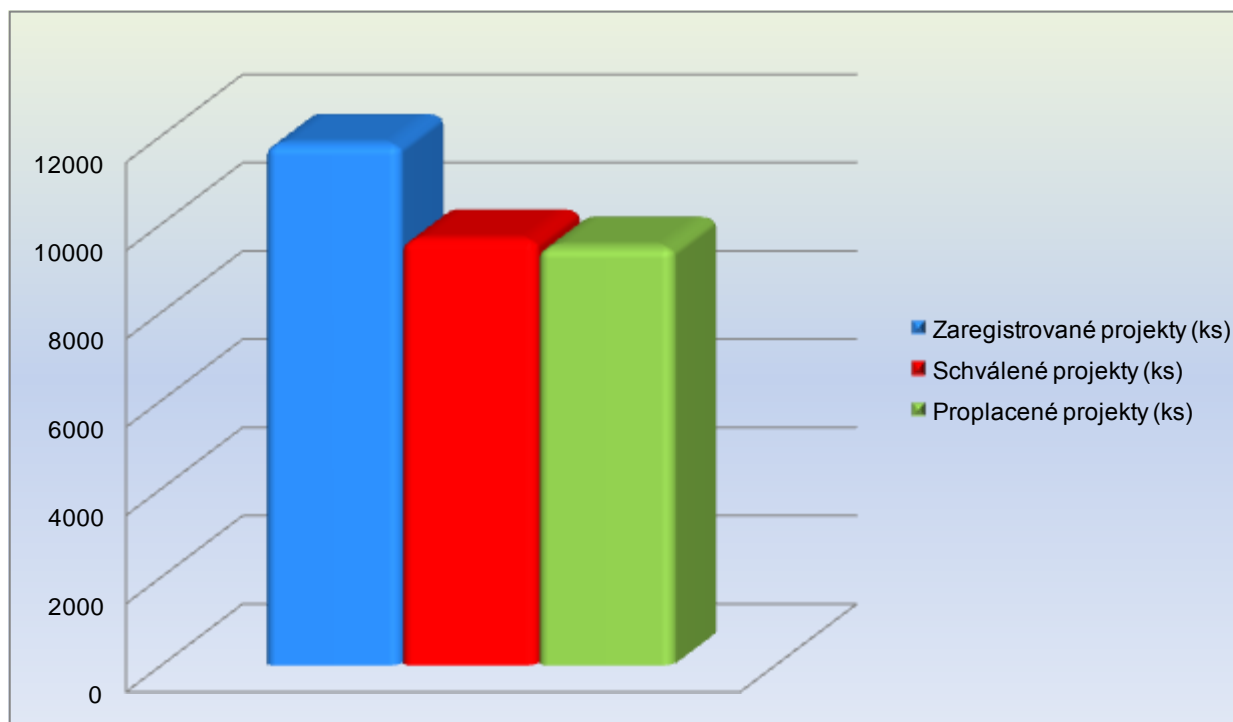
IV.1.2 Realizace místní rozvojové strategie

- proběhlo **16 kol** příjmu žádostí
- stav opatření k 15. 9. 2015

PROJEKTY KONEČNÝCH ŽADATELŮ Z ÚZEMÍ MAS	
Zaregistrované projekty (ks)	11 809
Částka za zaregistrované projekty (Kč)	5 074 765 305
Schválené projekty (ks)	9 645
Částka za schválené projekty (Kč)	3 895 356 290
Podané žádosti o proplacení (ks) ³	9 670
Částka za podané žádosti o proplacení (Kč)	3 823 570 566
Proplacené projekty (ks)	9 479
Proplaceno (Kč)	3 737 499 312
Zbývá proplatit (ks)	166
Zbývá proplatit (Kč)	63 869 411

³ Včetně průběžných žádostí o proplacení.

- stav opatření IV.1.2 Realizace místní rozvojové strategie k 15. 9. 2015 – grafické znázornění



IV.2.1 Realizace projektů spolupráce

- záměry
 - a) realizace projektů národní spolupráce
 - b) realizace projektů mezinárodní spolupráce
- dosud proběhlo **9 kol** příjmu žádostí (5., 7., 8., 10., 13., 15., 17., 19. a 22. kolo)
- stav opatření k 15. 9. 2015

	IV.2.1 a)	IV.2.1 b)	Celkem
Zaregistrované projekty (ks)	293	69	362
Částka za zaregistrované projekty (Kč)	838 127 421	140 760 464	978 887 885
Schválené projekty (ks)	162	40	202
Částka za schválené projekty (Kč)	450 998 714	73 434 812	524 433 526
Podané žádosti o proplacení (ks)	553	75	628
Částka za podané žádosti o proplacení (Kč)	441 395 598	71 162 547	512 558 144
Proplacené žádosti o proplacení (ks)	337	57	394
Proplacené projekty (ks)	122	32	154
Proplaceno (Kč)	322 962 366	53 659 802	376 622 168
Zbývá proplatit žádostí (ks)	216	18	234
Zbývá proplatit projektů (ks)	40	8	48
Zbývá proplatit (Kč)	115 522 379	16 046 002	131 568 381

- stav opatření IV.2.1 Realizace projektů spolupráce k 16. 9. 2015 – grafické znázornění

